



# Import – Export USA

Transport & Supply Chain



8 Octobre 2020 | Dmitry Kuzmenko - Nelson Baudry



# USA : #1 Trade partner for France



## EXPORT

	Top 5 2019	Tons	Evolution 2018 vs 2019 in %
1	USA	151 880	-3,6
2	China	70 509	-7,8
3	Japan	27 500	-3,9
4	Singapore	22 177	14,9
5	Korea (South)	21 587	5,0



## EXPORT

	Top 5 2019	TEUs	Evolution 2018 vs 2019 in %
1	USA	358 379	0,7
2	China	150 870	-4,3
3	Morocco	69 669	1,1
4	Japan	66 310	-4,2
5	Turkey	65 436	13,0



## IMPORT

	Top 5 2019	Tons	Evolution 2018 vs 2019 in %
1	USA	108 512	-2,9
2	China	107 923	-3,3
3	India	23 278	-9,2
4	Japan	15 470	-16,0
5	Vietnam	9 687	3,0



## IMPORT

	Top 5 2019	TEUs	Evolution 2018 vs 2019 in %
1	China	697 774	1,1
2	Turkey	117 707	36,9
3	USA	97 088	0,0
4	Morocco	97 012	3,4
5	India	69 563	1,9

# Main products exchanged (France to/from US)



## EXPORT

2019 Air Export	VM share in %	in Tons
Industrial	49	74 059
Aerospace	16	24 855
Chemicals	11	16 831
Consumer	10	14 930
Automotive	3	4 676
Others	11	16 529
<b>Total</b>		<b>151 880</b>



## IMPORT

2019 Air Import	VM share in %	in Tons
Industrial	52	56 054
Aerospace	11	12 390
Chemicals	11	12 154
Consumer	6	6 506
Electronics	5	5 123
Others	15	16 285
<b>Total</b>		<b>108 512</b>



## EXPORT

2019 Ocean Export	VM share in %	in TEUs
Consumer	40	142 245
Industrial	37	131 698
Chemicals	14	50 698
Automotive	4	14 324
Perishables	3	9 160
Others	2	10 254
<b>Total</b>		<b>358 379</b>



## IMPORT

2019 Ocean Import	VM share in %	in TEUs
Industrial	52	50 368
Chemicals	20	19 679
Consumer	11	10 609
Automotive	7	6 911
Perishables	5	4 629
Others	5	4 892
<b>Total</b>		<b>97 088</b>

# Market trends per VM (France to/from US)

## OCEAN EXPORT - WESTBOUND (FR to US) 20 19



Rank	VM	Volume in TEUs	VM share
1	Consumer	142,245	40%
2	Industrial	131,698	37%
3	Chemicals	50,698	14%
4	Automotive	14,324	4%
5	Perishables	9,160	3%
	Other	10,255	2%
	All commodity groups	358,379	100%

Source : Seabury, 2020

## OCEAN EXPORT - WESTBOUND (FR to US) YTD Evolution June 20 20

VM	Evolution YTD June 2020
Aerospace	12%
Electronics	43%
Semicon/Solar	108%
Automotive	-46%
Healthcare	-17%
Consumer	-12%
All commodity groups	-13%

Source : Seabury, 2020

## OCEAN IMPORT - EASTBOUND (US to FR) 20 19



Rank	VM	Volume in TEUs	VM share
1	Industrial	50,368	52%
2	Chemicals	19,679	20%
3	Consumer	10,609	11%
4	Automotive	6,911	7%
5	Perishables	4,629	5%
	Other	4,892	5%
	All commodity groups	97,088	100%

Source : Seabury, 2020

## OCEAN IMPORT - EASTBOUND (US to FR) YTD Evolution June 20 20

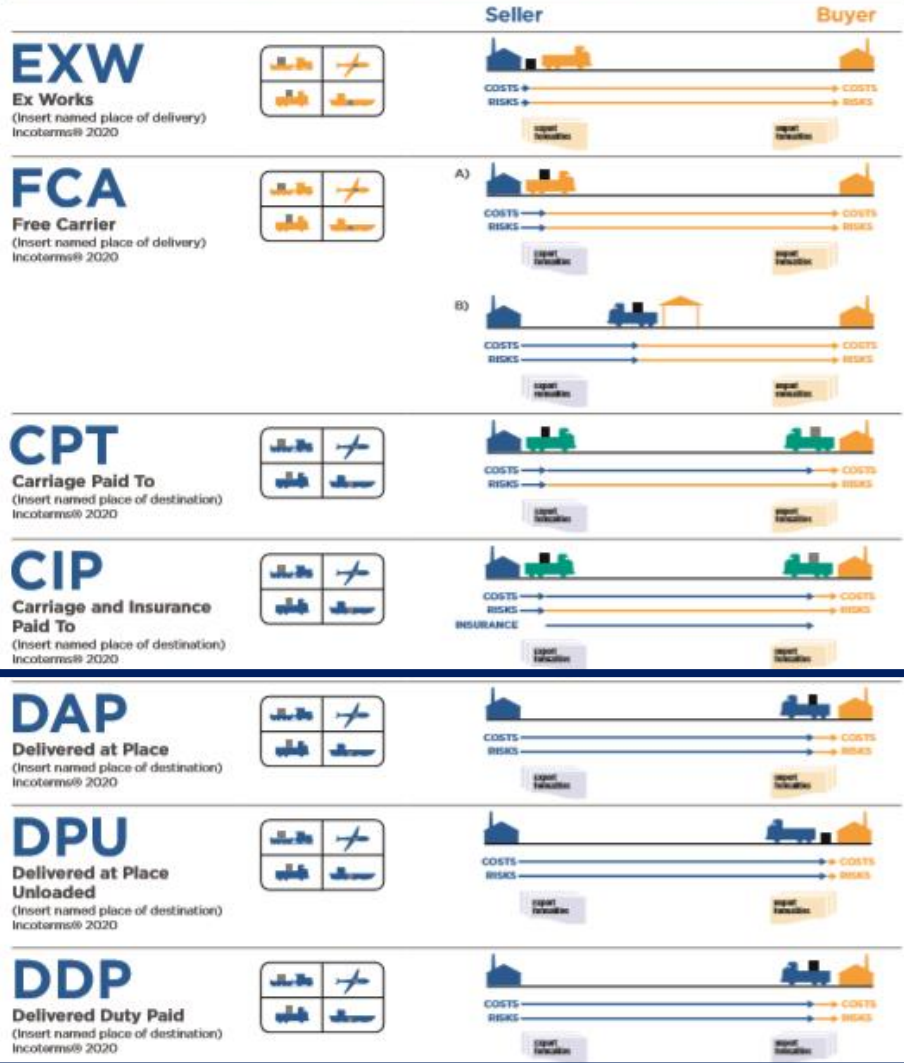
VM	Evolution YTD June 2020
Healthcare	8%
Automotive	65%
Semicon/Solar	94%
Aerospace	-21%
Electronics	-16%
Industrial	-15%
All commodity groups	-6%

Source : Seabury, 2020

Forecast FY 2021 vs 2019 : Westbound -14% / Eastbound -10%

Blue indicates seller's    Gold indicates buyer's  
Green indicates mixed or shared

### RULES FOR ANY MODE OR MODES OF TRANSPORT



### RULES FOR SEA AND INLAND WATERWAY TRANSPORT



**WARNING: THIS CHART IS NOT INTENDED TO BE USED ALONE, AND SHOULD ALWAYS BE USED IN CONJUNCTION WITH THE INCOTERMS<sup>®</sup> 2020 RULE BOOK.**



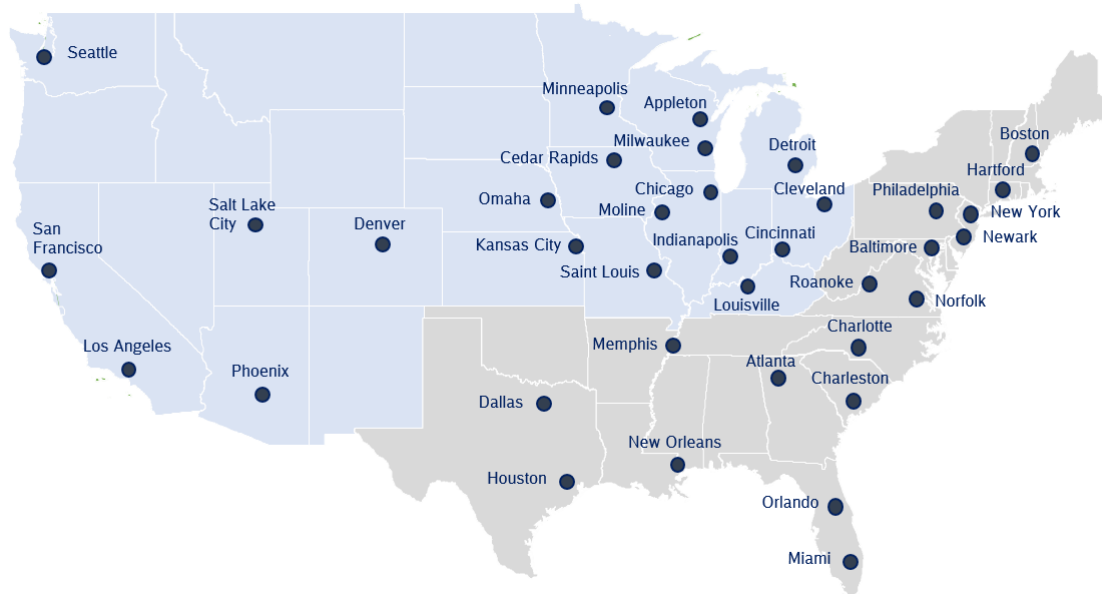
© 2019 International Chamber of Commerce (ICC)

All rights reserved. No part of this work may be reproduced, copied, distributed, translated or adapted in any form or by any means (whether graphic, electronic or mechanical, and including without limitation photocopying, scanning, recording, taping, or by use of computer, the internet or information retrieval systems) without written permission of ICC through ICC Services, Publications department.

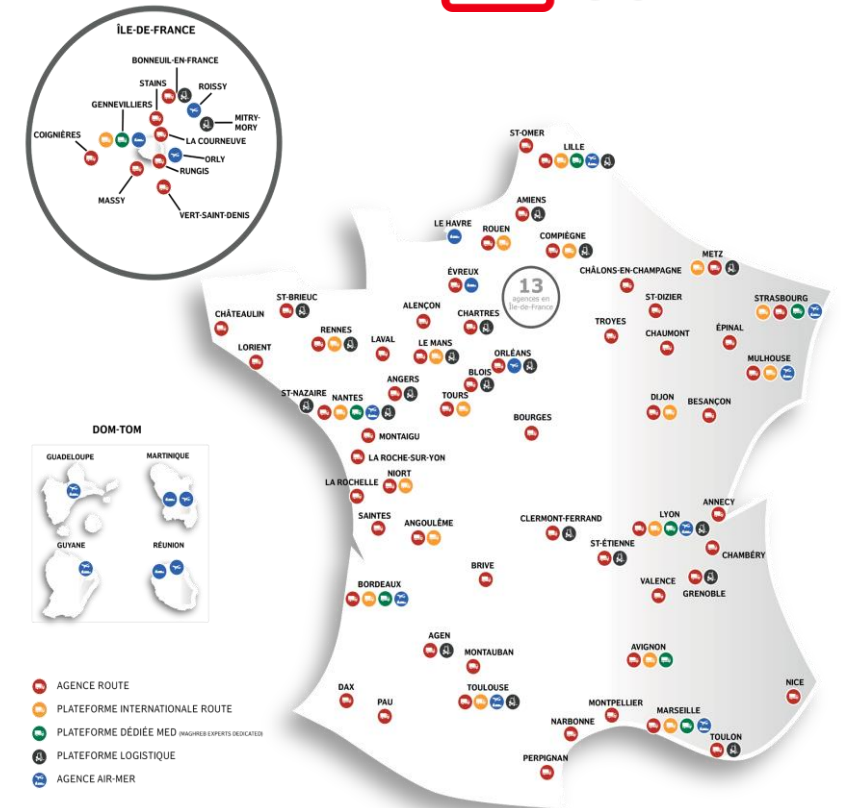
"Incoterms" is a registered trademark of the International Chamber of Commerce.

For this reproduction, the International Chamber of Commerce (ICC) has given special permission to Schenker AG.

# DB Schenker en France & aux USA



- 47 agences
- 7200 employés
- Metiers: Aerien, maritime, route, entreposage
- Agent en douane



- 100 agences
- 6000 employés
- Metiers: Aerien, maritime, route, entreposage
- Agent en douane

# Air Freight – Situation depuis le Covid-19

## Baisse de capacité et solutions



La capacité globale sur le marché aérien a baissé de 26% par rapport a 2019 (Source Seabury 2020)

Cette reduction de capacite a entrainé une augmentation tarifaire : Prix au Kg x2 en Moyenne sur le Trade France-USA

Destination Airport	Country	Nb of flights/week	Depart	Depart	Depart	Depart	Depart	Depart	
			MO	TU	WE	TH	FR	SA	SU
JFK	New York	U.S.A.	6	1	1	1	1	1	1
LAX	Los Angeles	U.S.A.	6	1	1	1	1	1	1
ATL	Atlanta	U.S.A.	2					1	1
ORD	Chicago	U.S.A.	3			1		1	1
DFW	Dallas	U.S.A.	1					1	
5		<b>Total U.S.A.</b>	18						

**During COVID19**  
Gateway solution  
5 export destinations to USA

*Our preferred partners*

	Gateway	Mon	Tue	Wed	Thu	Fri	Sat	Sun	Carrier
During Covid-19	ATL				X			X	Charter & BSA via FRA
	DFW			X	X		X		CV (AA Daily as needed)
	JFK			X		X	X		5X/CV
	LAX				X			X	QR and CV BSA
	MIA	X			X				AF
	ORD				X			X	QR BSA

# Maritime FCL

## Point marché maritime transatlantique



### Situation actuelle et prévisions

---

- Réduction des services et des capacités sur le trade transatlantique
- Les navires sont pleins sur le trade
- Anticipation des bookings, prévisions indispensables (2 semaines)
- Transit times export depuis Le Havre:
  - New York : 8 jours
  - Chicago : 12 jours
  - Miami : 17 jours
  - Houston : 20 jours
  - Los Angeles : 30 jours





# Processus Export DDP USA

## Formalités et documentation

Formulaire



Exemple



### POA (Power Of Attorney)

- Equivalent à un mandat de représentation. Il lie Schenker US à la société réglant les droits et taxes.
- Doit être mis en place avant tout envoi DDP sur les USA

Formulaire



Exemple



### Non-resident Corporate Certification (NRCC)

- Annexe au POA. Nécessaire à fournir pour toute société non établie sur le territoire américain demandant un POA

Formulaire



### Customs bond

- Le customs bond fait gage de caution entre les douanes US et l'entité réglant les droits et taxes.



*En fonction du type de marchandise, si applicable :*

### FDA – Pour toute marchandise en contact avec le corps humain

- Un formulaire FDA doit être complété avant toute expédition impliquant une marchandise soumise à FDA.

### Fish & Wildlife

- Une licence Fish & Wildlife doit être demandée aux autorités US pour l'export de produits organiques vers les USA.



### **Premier partenaire commercial avec la France**

TOP 1 aérien export/import et maritime export. TOP 3 maritime import.



### **Un trade technique au niveau formalités et documentation**

Le trade US étant technique, nécessité pour nous de clarifier les process et d'apporter des solutions solides et pérennes.



### **Bonne implantation de Schenker USA**

47 agences réparties sur l'ensemble du territoire, solutions logistiques, route intra-US, experts produits.



### **Expertise de Schenker FR et US sur le Transatlantique**

Industrial, aerospace, consumer, automotive.

# Vos contacts DB Schenker Experts USA

vous offrent leur expertise transport sur les USA



## Dmitry Kuzmenko

Départements 22, 29, 35, 44, 56

Mob : (+33) 06.08.72.92.79  
dmitry.kuzmenko@dbschenker.com

## Barbara Tregret

Départements 44, 49, 53, 85

Mob : (+33) 07.87.01.20.52  
barbara.tregret@dbschenker.com

## Aurélie Rambelomanana

Départements 50

Mob : (+33) 06.30.82.92.19  
Aurelie.rambelomanana@dbschenker.com



**Nelson  
Baudry**



## New York, NY

Tel: +1 (973) 681-6887  
Mob: +1 (973) 493-0852  
nelson.baudry@dbschenker.com

# Thank you!